



## We vragen en wijzen de weg.

Volg vier maal de te nemen weg en noteer telkens waar je aankomt.



1 l'école primaire    2 Collège V. Hugo    3 la gare    4 la poste

H



## 1 Kopieer.

Je cherche la gare.

Je cherche la gare.

Vous continuez tout droit.

Vous continuez tout droit.

Vous traversez le carrefour.

Vous traversez le carrefour.

Aux feux, vous prenez à gauche.

Aux feux, vous prenez à gauche.

Vous prenez la première rue à droite.

Vous prenez la première rue à droite.

B



## 2 Schrijf de woorden op de juiste plaats.

une rue – les feux – un rond-point – un carrefour



un rond-point



les feux



une rue



un carrefour

## CONTACT 11

B  3 Vul de juiste woordjes in. Kies uit:

à – pour – de – avec – en

- 1 À bientôt.  
 2 Mireille va à la maison.  
 3 Elle a un cadeau pour toi.  
 4 Christophe est un garçon de douze ans.  
 5 À demain.  
 6 Sophie va venir à midi.  
 7 Il est bon en français.  
 8 Vous habitez à Lille ?  
 9 Nous sommes deux :  
 je vais venir avec mon frère.  
 10 Ils sont en retard.  
 11 Tu es en classe ?  
 12 J'ai un jeu pour toi.  
 13 Et avec ça ?  
 14 Elle va à Paris.

B  4 Vul in: à of chez.


- 1 Nous allons chez une copine à Poitiers.  
 2 Mon frère est chez toi.  
 3 Ma sœur va chez la vendeuse.  
 4 Mon copain ne va plus à la gare.  
 5 Es-tu chez ton papa ?  
 6 Est-ce qu'il habite encore à Reims ?  
 7 Vous êtes déjà à la maison ?  
 8 Pourquoi vont-ils chez le professeur ?

B   5 Vul aan met de juiste vorm van het bijvoeglijk naamwoord.S.O.S. mon petit  
livre rouge blz. 40


Schrijf daarna alles in het meervoud.

- |           |                                     |   |
|-----------|-------------------------------------|---|
| 1 petit   | C'est une <u>petite</u> rue.        | Ce sont de <u>petites rues</u> .        |
| 2 content | La vendeuse est <u>contente</u> .   | <u>Les vendeuses sont contentes</u> .   |
| 3 prêt    | Le garçon est <u>prêt</u> .         | <u>Les garçons sont prêts</u> .         |
| 4 gentil  | La fille est très <u>gentille</u> . | <u>Les filles sont très gentilles</u> . |
| 5 nouveau | C'est une <u>nouvelle</u> vendeuse. | <u>Ce sont de nouvelles vendeuses</u> . |
| 6 méchant | C'est un chien <u>méchant</u> .     | <u>Ce sont des chiens méchants</u> .    |
| 7 beau    | C'est un <u>beau</u> bureau.        | <u>Ce sont de beaux bureaux</u> .       |
| 8 grand   | C'est un <u>grand</u> jardin.       | <u>Ce sont de grands jardins</u> .      |
| 9 bon     | La salade est <u>bonne</u> .        | <u>Les salades sont bonnes</u> .        |
| 10 bleu   | Le poisson est <u>bleu</u> .        | <u>Les poissons sont bleus</u> .        |

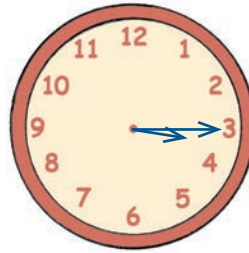
## CONTACT 11

B   6 Teken de wijzers op de klokken.

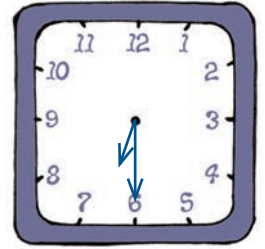
Il est midi  
moins le quart.



Il est une  
heure et demie.



Il est trois  
heures et quart.



Il est six  
heures et demie.

S.O.S. mon petit livre rouge blz. 7

B   7 Vul aan met het juiste cijfer.

neuf   9  

huit   8  

vingt  20 

quinze  15 

treize  13 

quatre   4  

dix-sept  17 

sept   7  

S.O.S. mon petit livre rouge blz. 42

B   8 Beantwoord de vragen ontkennend met **ne... pas**.

1 C'est tout près?

Non, ce n'est pas tout près.

2 Elle cherche la gare?

Non, elle ne cherche pas la gare.

3 Tu vas traverser le carrefour?

Non, je ne vais pas traverser le carrefour.

4 Elle fait des courses?

Non, elle ne fait pas de courses.

S.O.S. mon petit livre rouge blz. 46

B   9 Zet de zinnen in de nabije toekomst.

1 Il tourne à gauche.

Il va tourner à gauche.

2 Christine traverse les feux.

Christine va traverser les feux.

3 Marie fait un paquet.

Marie va faire un paquet.

S.O.S. mon petit livre rouge blz. 44



## 10 Spelen met de Franse taal

Kun je telkens één of twee woordjes toevoegen die erbij passen?

des fruits – une pomme – une poire – une orange

une maison – un séjour – une cuisine – une chambre

une classe – un livre – un cahier – un ordinateur

un pain – un croissant – une tartine – le beurre

un animal – un chat – un chien – un lapin

les feux – une rue – un carrefour – un rond-point